

Accorderen van brandstofkosten voor wagenparkbeheerder

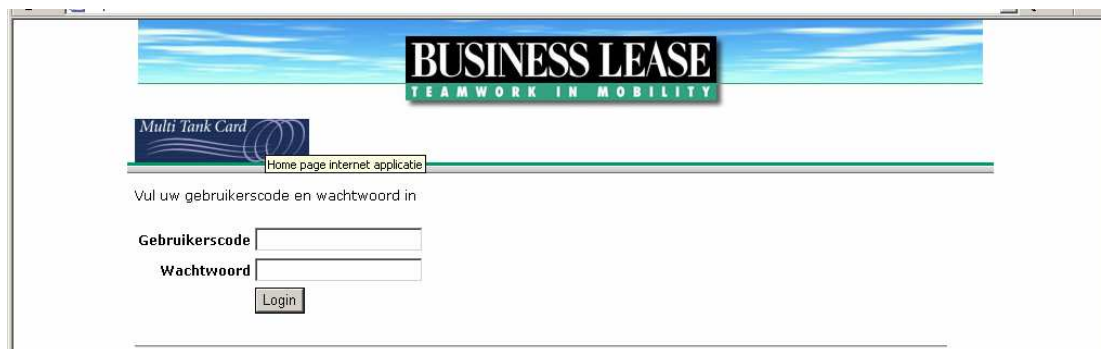
Een berijder heeft een brandstofdeclaratie via internet ingediend. Conform instructie heeft hij/zij deze ter accordering aangeboden en vervolgens de kassabon aan u als leidinggevende of wagenparkbeheerder overhandigd. De volgende stap is dan dat u als wagenparkbeheerder of financieel verantwoordelijke de transactie accordeert via de website van Multi Tank Card.

Aandachtspunten

- Om in te kunnen loggen dient u te beschikken over een gebruikerscode en wachtwoord. Deze gegevens ontvangt u van Business Lease.
- Wilt u op de site een stap terug, dan kunt u dat alleen doen met de 'terug' button op de site.
- U krijgt **geen** melding dat er te accorderen transacties klaar staan. U dient de openstaande transacties ter accordering zelf te traceren aan de hand van het stappenplan en de originele kassabon.
- De belastingdienst verplicht u of de berijder om de originele kassabon 7 jaar te bewaren.

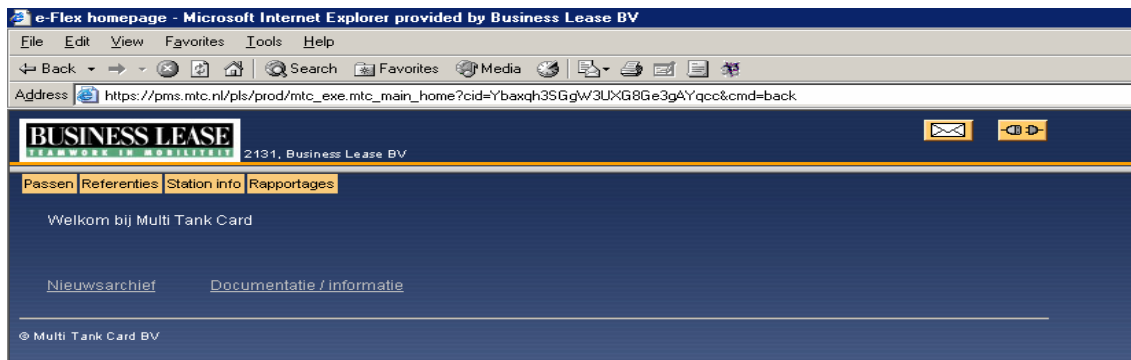
Stappenplan accorderen

1. Ga naar de website van Business Lease, www.businesslease.nl en kies vervolgens voor 'Mijn wagenpark', 'Brandstof' en daarna 'Brandstofdeclaraties'. In de dan zichtbare pagina kunt u klikken op de link en de onderstaande stappen volgen.



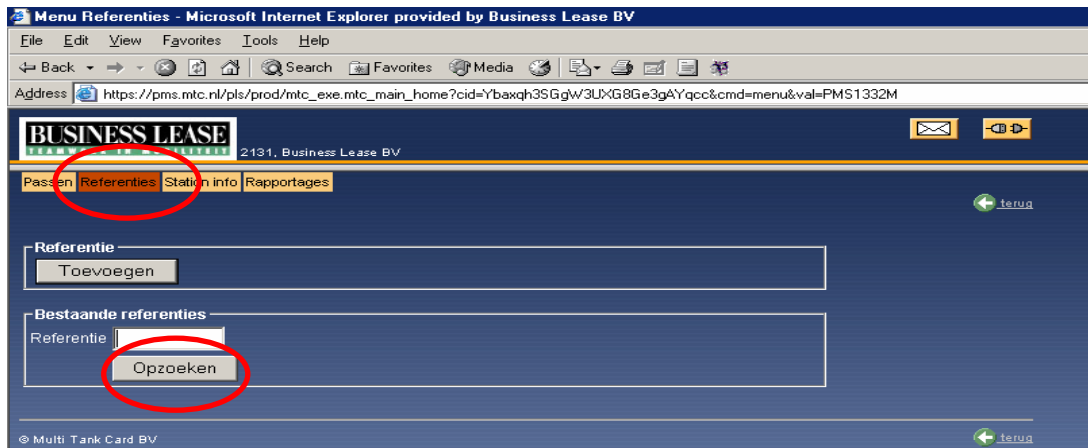
The screenshot shows the Business Lease login interface. At the top, there is a blue banner with the 'BUSINESS LEASE' logo and the tagline 'TEAMWORK IN MOBILITY'. Below the banner, there is a 'Multi Tank Card' logo and a link to the 'Home page internet applicatie'. The main content area contains a login form with the text 'Vul uw gebruikerscode en wachtwoord in'. The form has two input fields: 'Gebruikerscode' and 'Wachtwoord', followed by a 'Login' button.

Onderstaand scherm verschijnt na inloggen.

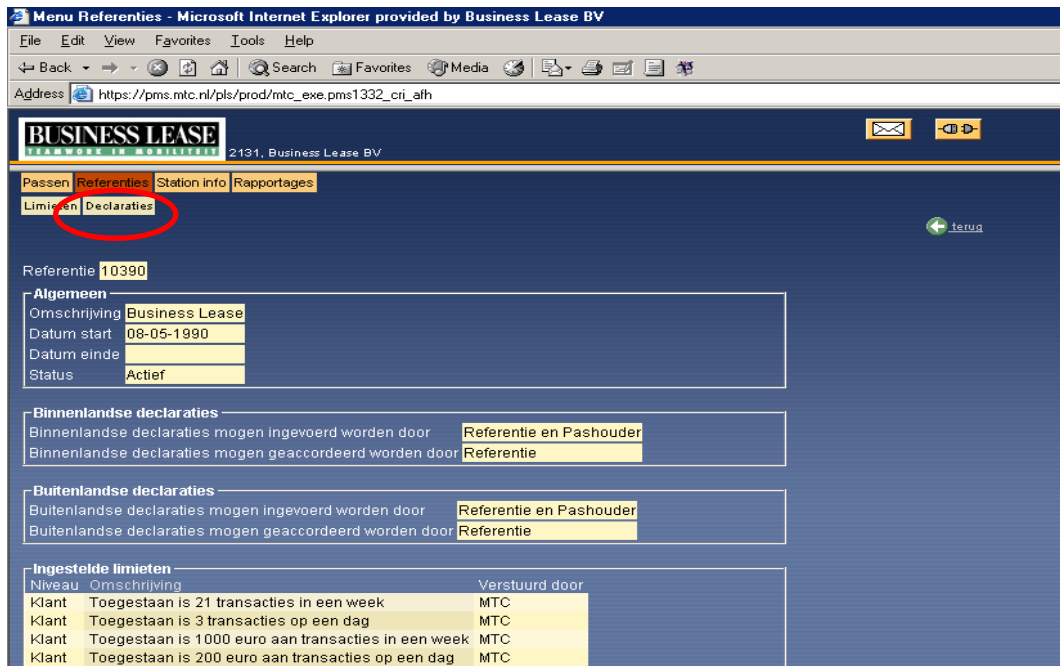


The screenshot shows the Business Lease homepage after login. The browser title is 'e-Flex homepage - Microsoft Internet Explorer provided by Business Lease BV'. The address bar shows the URL: https://pms.mtc.nl/pls/prod/mtc_exe.mtc_main_home?cid=Ybaxqh35GgW3UXG8Ge3gAYqcc&cmd=back. The page features a navigation menu with links for 'Passen', 'Referenties', 'Station info', and 'Rapportages'. Below the menu, there is a welcome message: 'Welkom bij Multi Tank Card'. There are also links for 'Nieuwsarchief' and 'Documentatie / informatie'. The footer contains the copyright notice: '© Multi Tank Card BV'.

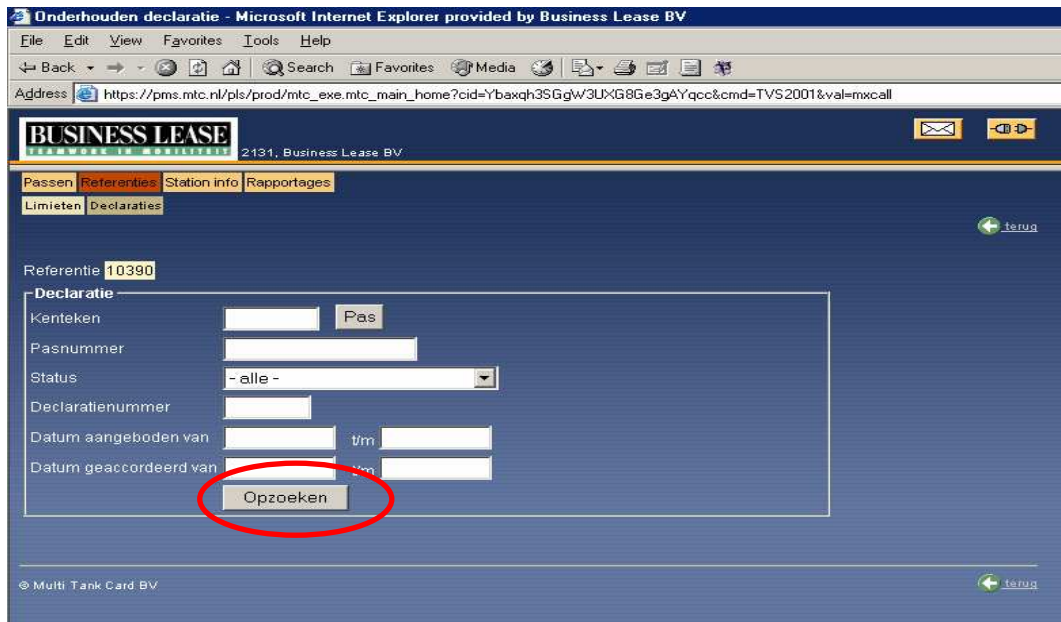
- Indien u de declaraties wil gaan accorderen, klik u op **'Referenties'**. U krijgt dan het volgende scherm te zien:



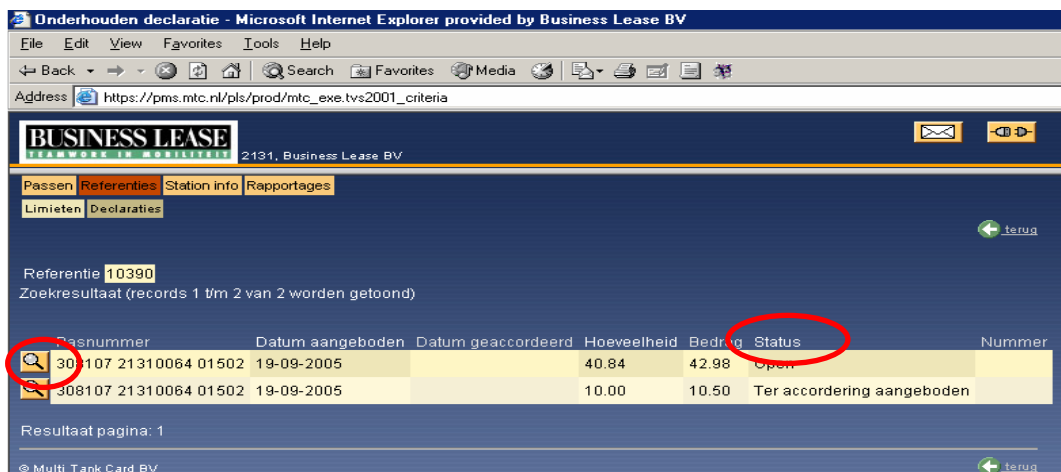
- Vervolgens klikt u op **'Opzoeken'**, u krijgt het volgende scherm te zien met uw klantgegevens.



- In de kop is dan de optie **'Declaraties'** zichtbaar geworden, klik hier op.



5. Door vervolgens te klikken op **'Opzoeken'** te klikken, zonder een selectie aan te geven, krijgt u alle declaraties op het scherm. Om uw informatie op het scherm te beperken, kunt u in het vakje 'status' een selectie maken door te klikken op het onderwerp naar keuze, bijvoorbeeld alle 'ter accordering aangeboden' declaraties.



6. Door op het vergrootglas te klikken, komt u bij de te behandelen declaratie. Als u er zeker van bent dat deze kosten zijn gemaakt dan kunt u via **'Verder'** en **'Accorderen'** deze transactie accorderen.
7. Na accordering, worden de kosten aan Business Lease in rekening gebracht, waarna de kosten op uw leasecontract worden geboekt. De berijder krijgt zijn/haar geld binnen 7 werkdagen. U kunt alleen accorderen met een originele kassabon van de transactie. De belastingdienst verplicht u om de kassabon 7 jaar te bewaren.

Vragen?

Mocht u nog vragen hebben over deze wijze van declareren of over brandstofpassen in het algemeen neem dan contact op met uw accountmanager of stuur een e-mail naar brandstofpas@businesslease.nl.